

Ernst C. Zach

rEgistrA Hilfetexte

Alexander Zach



12. Lizenzierung


www.registra.at

rEgistrA © Ernst C. Zach/Alexander Zach 2015-2018

Programmierung: Mag. Ernst C. Zach
Alexander Zach
Hilfetext: Katja Gatterer
Mag. Ernst C. Zach
Logo: Mag. Catharine Reichel
Layout: Lena Zach, BA

rEgistrA

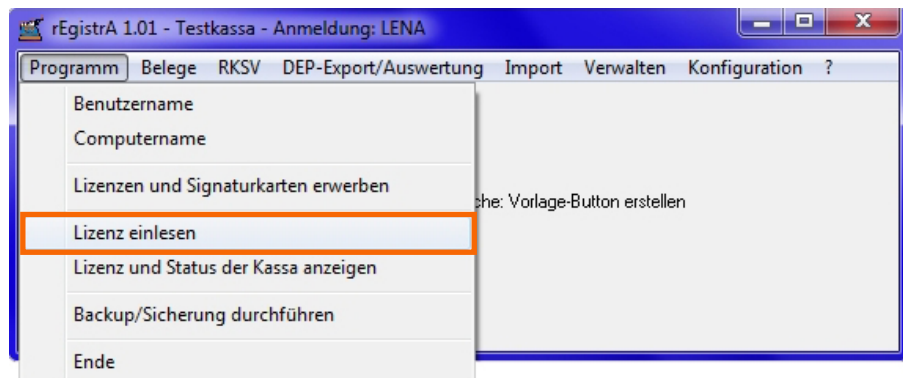
12.Lizenzierung



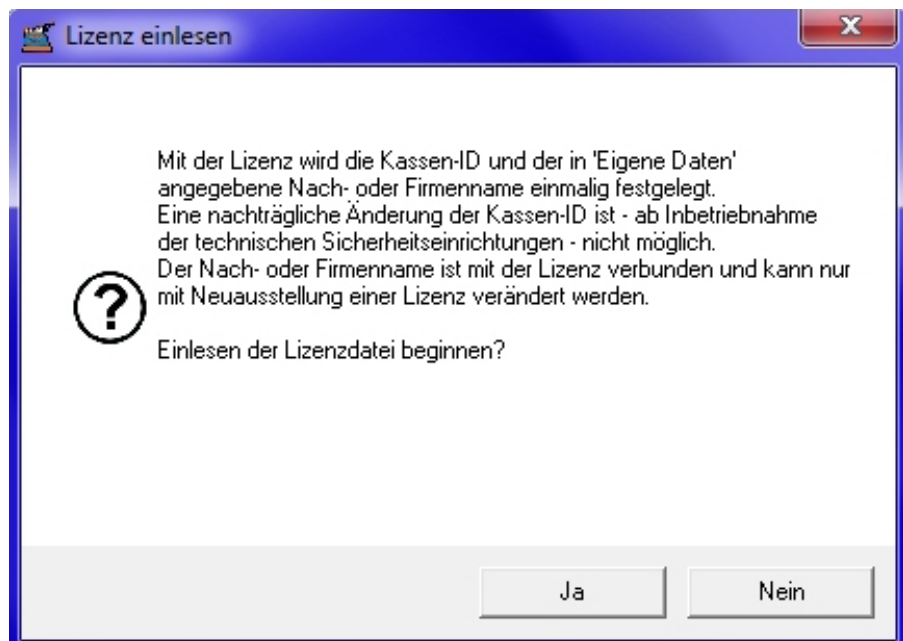
12.1. Lizenz einlesen

Nach Bestellung und Bezahlung wird via Mail eine Lizenzdatei zugestellt, die unter "Programm" - "Lizenz einlesen" eingelesen werden kann.

Um die Lizenz also einzulesen öffnet man unter Programm im Hauptmenü Lizenz einlesen.




rEgistrA fragt im folgenden Fenster nach, ob der **Nach- und Firmenname festgelegt wurde**. Wie bereits weiter oben erwähnt, können nach Inbetriebnahme der Lizenz der Firmenname oder Nachname (ohne eine Neuausstellung der Lizenz) nicht geändert werden.



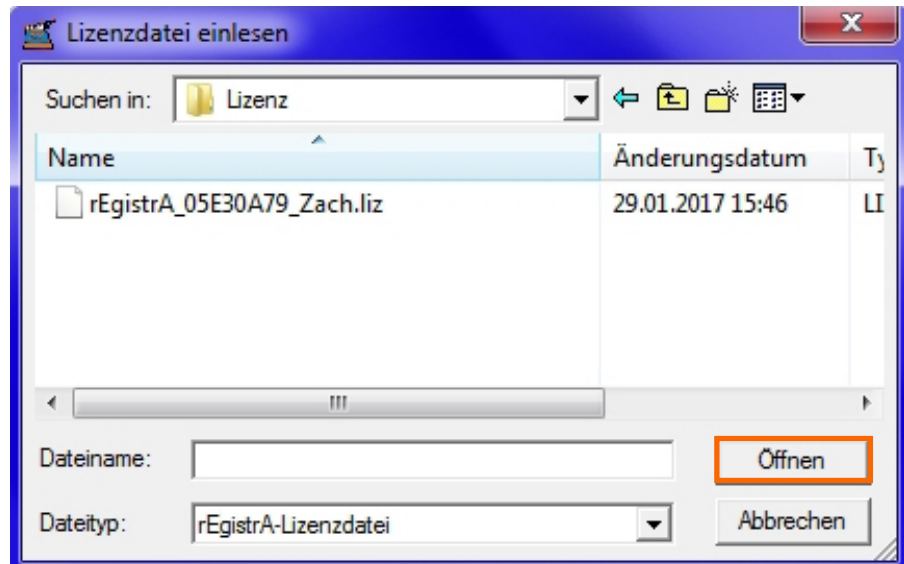
Mit **JA** bestätigen, wenn man die Lizenz einlesen möchte.

rEgistrA

12. Lizenzierung

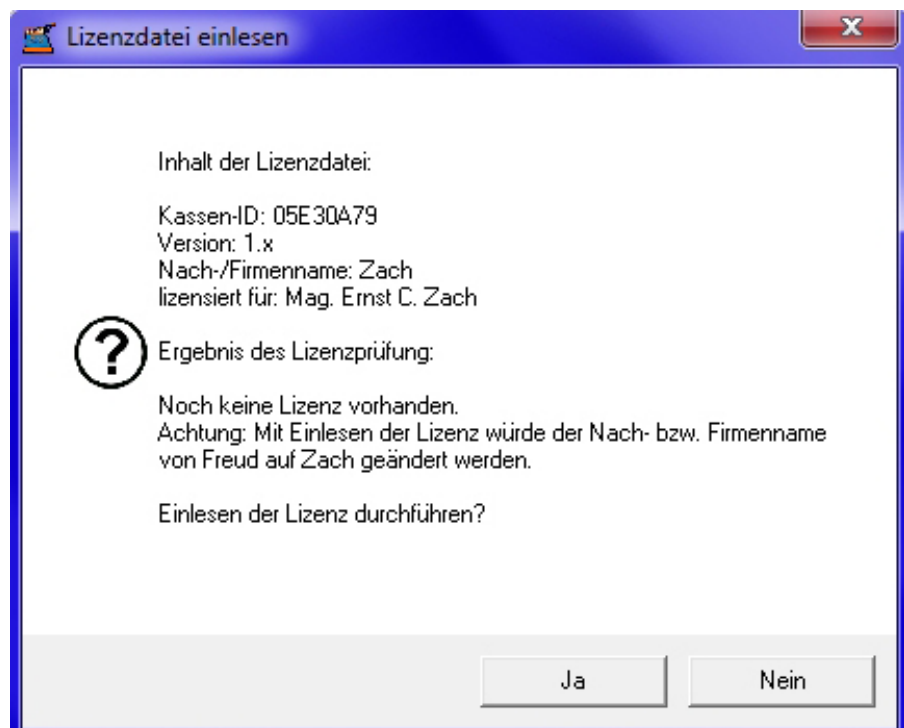


Im folgenden Fenster navigiert man zur **Lizenzdatei**.



Die Lizenzdatei einmal **anklicken** und mit **Öffnen** bestätigen oder mit Doppelklick auf die Lizenzdatei bestätigen.

Nach dem Bestätigen öffnet sich die Kommunikation mit **rEgistrA** wie folgt:



rEgistrA

12.Lizensierung



An dieser Stelle wird der Abgleich von Nach – bzw. Firmenname der Lizenz und der in **rEgistrA** eingetragenen Daten durchgeführt.

Sollte der unter "**Eigene Daten**" angegebene Nach- oder Firmenname nicht mit den Angaben in der Lizenz übereinstimmen, wird angeboten, dass mit dem Einlesen der Lizenz gleichzeitig auch der **Name in den "Eigenen Daten" korrigiert wird**. Ist dieses nicht gewünscht, muss mit **support@registra.at** Kontakt aufgenommen werden um eine korrigierte Lizenz zu erhalten.

Wenn nach Betätigung des Buttons "**Ja**" die Lizenz korrekt eingelesen wurde, wird dies bestätigt.

